

## คู่มือการทำงานชำระเงินผ่าน Mobile Banking ธนาคารกรุงเทพ

# บริการบั่วหลวง เอ็มแบงก์กิ้ง (Bualuang mBanking)

### รูปแบบการให้บริการ

- 1) การใช้งานผ่าน **Mobile Downloadable Application (APP)**
- 2) การใช้งานผ่านเว็บไซต์ทางโทรศัพท์มือถือ (**Mobile Website หรือ WAP**)



ดาวน์โหลดได้แล้วที่

### การสมัครใช้บริการ (ลูกค้าธนาคารทั่วไป)

- 1) สมัครที่สาขานาครกรุงเทพ
- 2) สมัครผ่านเครื่อง ATM ธนาคารกรุงเทพ




### สำหรับลูกค้าที่ใช้ บริการ iBanking อยู่แล้ว

ลูกค้าที่ใช้บริการ iBanking อยู่แล้ว – สามารถเข้าใช้งาน Bualuang mBanking ได้ทันที โดยใช้ User ID และ Password ที่มีอยู่ (**ไม่ต้องสมัครใช้บริการใหม่**)

### ฟังก์ชันที่ให้บริการ

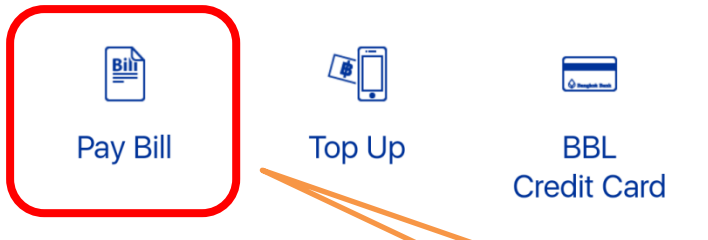
- 1) ตรวจสอบยอดเงินคงเหลือและรายการเคลื่อนไหวทางบัญชี และเช็คยอดเงินต้นใจ
- 2) การโอนเงิน (ทั้งบัญชีภายในธนาคารกรุงเทพและบัญชีต่างธนาคาร)
  - โอนเงินระหว่างบัญชีตนเอง
  - From iBanking List – โดยเลือกจากบัญชีผู้รับโอนเงินที่ลงทะเบียนไว้แล้วใน iBanking
  - One-off Transfer – โดยระบุเลขที่บัญชีผู้รับโอนเงิน/ธนาคารโดยตรงโอนเงิน
- 3) การชำระค่าสินค้าและบริการ
  - From iBanking List – โดยเลือกจากรายชื่อบริษัทผู้รับชำระเงินที่ลงทะเบียนไว้แล้วใน iBanking
  - One-off Payment – โดยระบุรหัสบริษัท (Service Code) ของผู้รับชำระเงินโดยตรง
  - Scan barcode/ QR code บนใบแจ้งหนี้
- 4) บริการด้านบัตรเครดิตธนาคารกรุงเทพ
  - ดูรายการใช้จ่ายผ่านบัตร
  - ชำระค่าบัตรเครดิต
- 5) บริการด้านกองทุนรวม
- 6) เรียกดูประวัติการโอนเงิน และการชำระเงินที่ทำผ่านบริการบั่วหลวง เอ็มแบงก์กิ้ง
- 7) บันทึกรายการที่ใช้จ่ายทั้งรายการโอนเงิน และรายการชำระเงิน
- 8) บริการอื่นๆ เช่น ค้นหาที่ตั้งสาขา และ ATM การเพิ่มบัญชีบัตรเครดิต เรียกดูวงเงินการทำรายการ



1. ใส่ Mobile Pin 6 หลัก

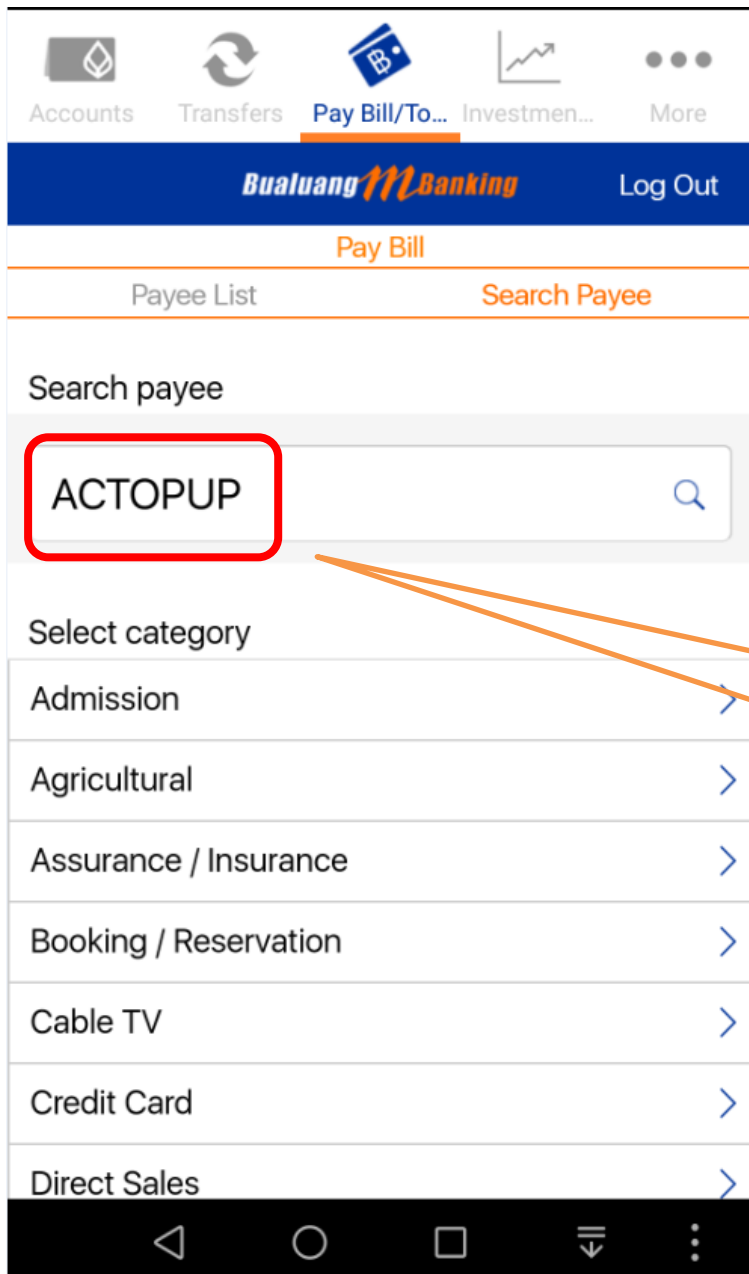


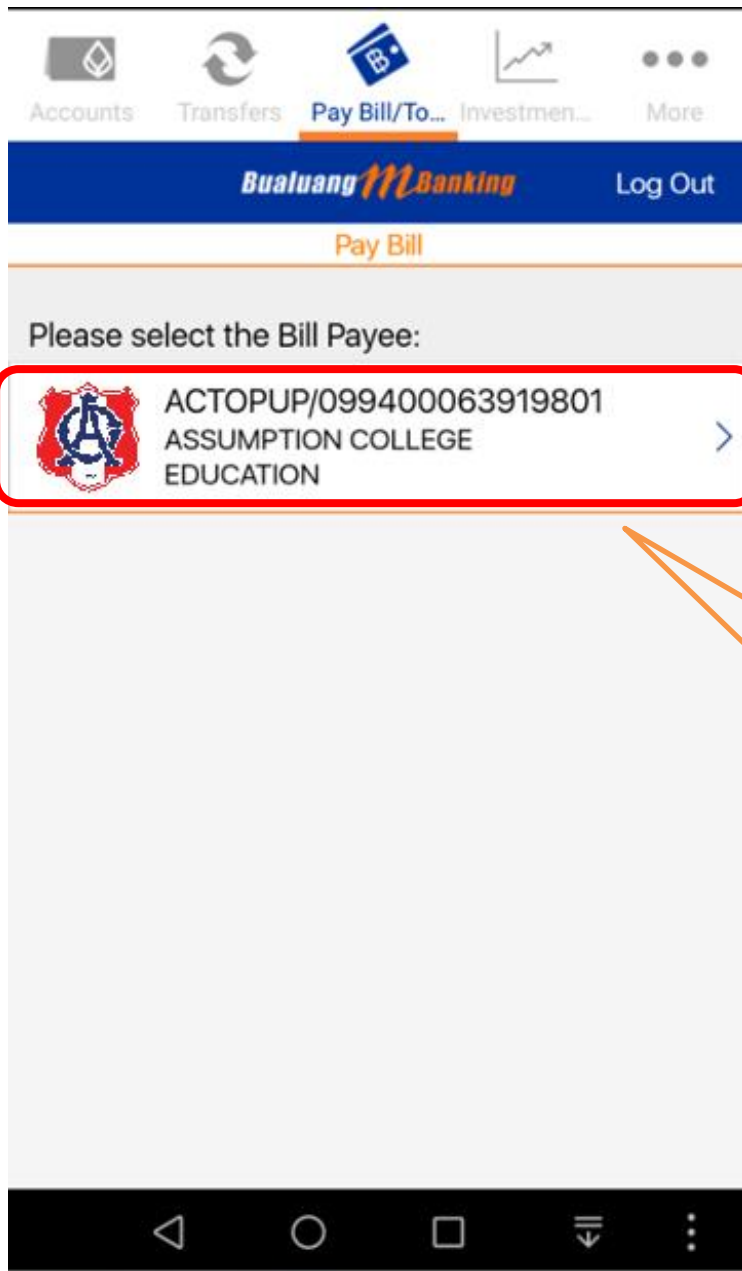
**2. เลือกเมนู Pay Bill/Top Up**



**3. เลือกบริการ Pay Bill**







**4. เลือก ACTOPUP ดังภาพ**

Accounts Transfers **Pay Bill/To...** Investment... More

**Bualuang M Banking** Log Out

Payment Details

Please enter your payment details:

To:	ASSUMPTION COLLEGE
From:	Savings Account 048-0-xxx916 172,613.91
Student ID	51432
Amount (฿):	Enter Amount >
Note:	Enter Note

The amount will be displayed on the next screen.

Next

Service conditions and disclaimers apply

4. ระบุ  
Student ID

5. ระบุจำนวนเงินที่ต้องการ  
เติมเข้า AC Wallet

Payment Details

Please enter your payment details:

To:	ASSUMPTION COLLEGE
From:	Savings Account 048-0-xxx916 172,613.91
Student ID	51432
Amount (฿):	350.00
ค่าธรรมเนียม	0.00

หมายเหตุ 1:	ยอดเงินในบัตรก่อนเติม
หมายเหตุ 2:	1,300 บาท
หมายเหตุ 3:	ทดสอบ เติมเงิน
หมายเหตุ 4:	Todsorp Termngern

**ตรวจสอบยอดเงิน และ  
ค่าธรรมเนียม**

**โรงเรียนจะนำส่งข้อมูลยอดเงิน  
ก่อนทำการเติมเงินมาแจ้งให้ได้  
ทราบ และแสดง ชื่อ-สกุล เพื่อ  
ตรวจสอบความถูกต้องก่อนยืนยัน  
การชำระ**



Bualuang **777** Banking



รายการชำระสินค้าและบริการสำเร็จ  
ผู้รับชำระเงิน

บัญชีผู้ชำระเงิน 048-0-xxx916

เลขประจำตัวนักเรียน 51432

จำนวนเงิน (฿) 350.00

ค่าธรรมเนียม 0.00

หมายเลขอ้างอิง 300205

วันที่ 09 ก.พ. 61, 17:02

หน้าจอแสดงรายการชำระสำเร็จ  
เมื่อถึงหน้าจอนี้ เงินจะถูกเติมเข้า  
**AC Wallet ทันที**